

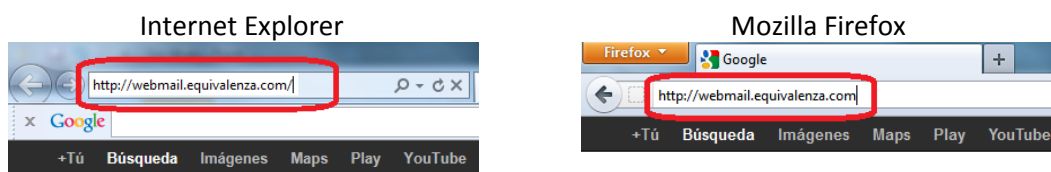
## Manual – Acceso correo electrónico

Puede consultar el correo electrónico de Equivalenza desde cualquier ordenador que tenga acceso a internet a través del servicio Webmail.

Para acceder al correo tiene que abrir un navegador de internet, como puede ser “Internet Explorer” o “Mozilla Firefox”.

Una vez abierto tiene que escribir en la barra de direcciones la siguiente página: <http://webmail.equivalenza.com> y a continuación pulsar la tecla “Enter”.

A continuación puede ver el ejemplo en los dos navegadores antes mencionados.

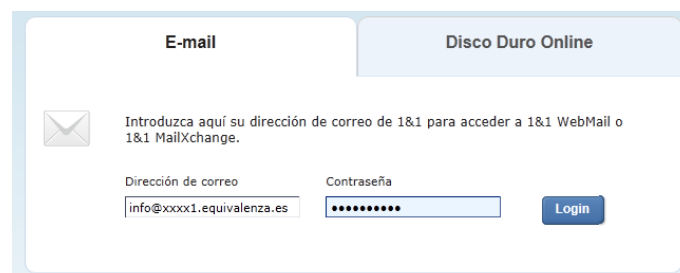


En el navegador aparecerá la siguiente página:



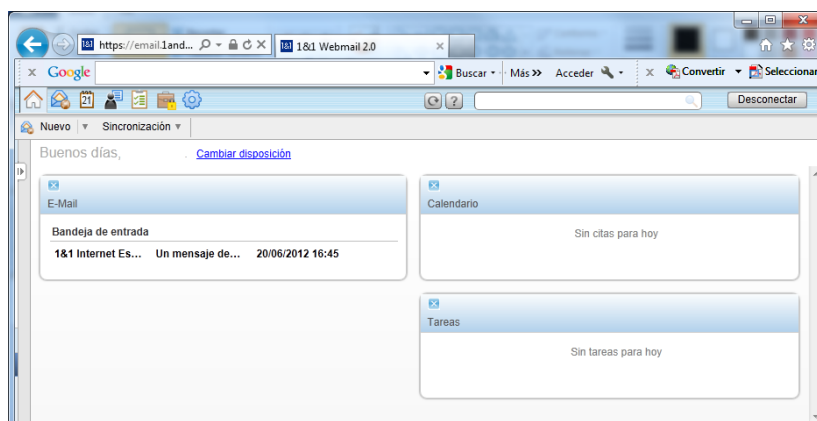
Escriba en el cuadro que hay debajo de “Dirección de correo” su dirección de correo electrónico completa y en el cuadro que hay debajo de “Contraseña” la contraseña de acceso a la cuenta, recuerde que se distingue entre mayúsculas y minúsculas.

Ejemplo de acceso.

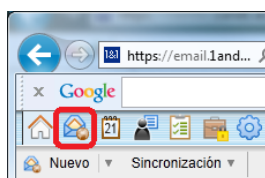


Una vez puestos los datos pulse en “Login”

La navegador web le mostrara la pagina de inicio de sistema de correo electrónico.



Pulse en el icono del sobre para acceder a la lista de correos electrónicos



Se le mostrara la siguiente pantalla donde podrá gestionar todo su correo electrónico.

