



**EQUIVALENZA**

*Only essenza*

MANUALE DI ACCESSO ALLA WEBMAIL

È possibile visualizzare il suo account di posta elettronica di Equivalenza, tramite il servizio Webmail, da qualsiasi computer che abbia accesso ad internet.

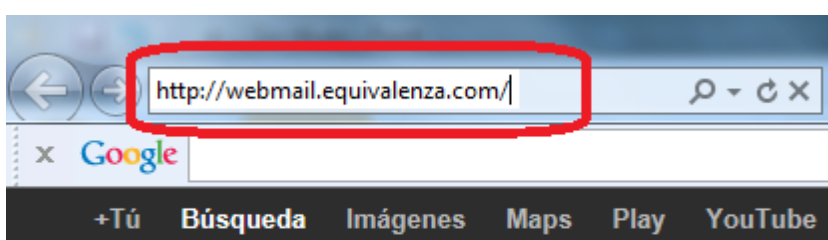
Per accedere alla posta è necessario aprire una nuova scheda del browser, per esempio "Internet Explorer", "Mozilla Firefox" o "Google Chrome".

Una volta aperto, dovrà inserire nella barra degli indirizzi il seguente URL:

<http://webmail.equivalenza.com>

e successivamente premere "Invio".

Nelle seguenti immagini può vedere un esempio di entrambi i browser.



Internet Explorer



Mozilla Firefox

Una volta inserita la URL le apparirà la seguente pagina:



Scriva ora nella casella di testo che si trova sotto "Dirección de Correo Electrónico" il suo account di posta elettronica e, nello spazio sotto la scritta "Password", la password di accesso.

Si ricordi di controllare le maiuscole nel momento dell'inserzione della password.



**E-mail** **Disco Duro Online**

Introduzca aquí su dirección de correo de 1&1 para acceder a 1&1 WebMail o 1&1 MailXchange.

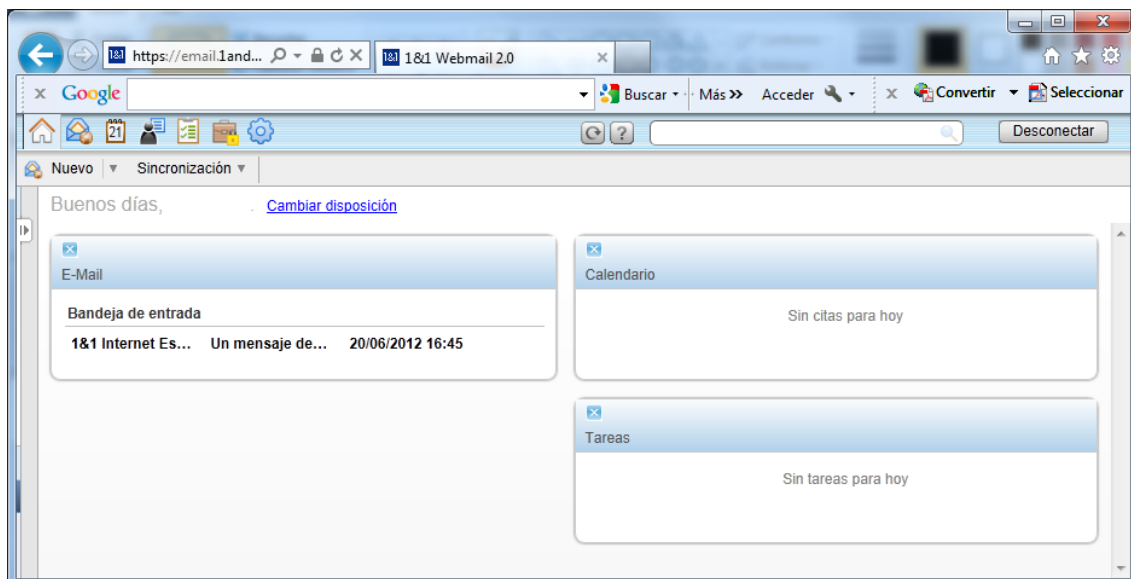
Dirección de correo: info@xxx1.equivalenza.es

Contraseña: .....

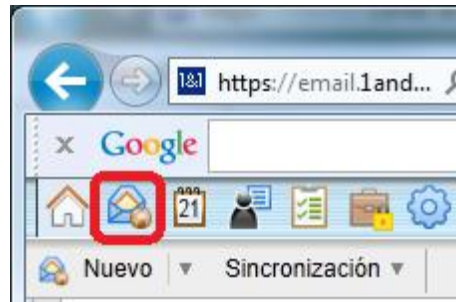
Login

Una volta inseriti tutti i suoi dati di accesso clicchi "Login"

A questo punto visualizzerà la pagina principale:



Per accedere alla lista della posta, clicchi l'icona che rappresenta una busta:



A questo punto vedrà una schermata simile all'immagine successiva dalla quale potrà gestire la posta elettronica:

